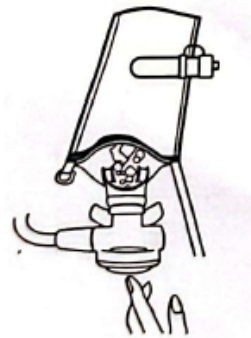


TUSA® Marcador de Rescate Manual de Instrucciones

AVISO IMPORTANTE

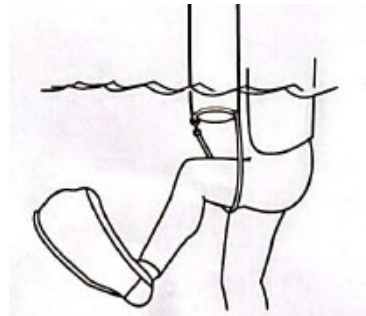
- El Marcador de Rescate es un dispositivo de señalización para ayudar a localizar a un buzo. No lo utilice para ningún otro propósito.
- No lo llene mientras esté buceando, ya que esto aumentará la flotabilidad del buzo y podría causar un ascenso descontrolado.
- La cantidad de aire utilizada para llenar el Marcador de Seguridad debe ser suficiente para que el Marcador se mantenga erguido por sí solo sin doblarse en la superficie del agua.
- Para la limpieza, utilice únicamente un detergente neutro.

CÓMO USARLO




Inflado con segunda etapa por la parte inferior

Introduzca aire desde la boquilla inferior utilizando el botón de purga del octopus.



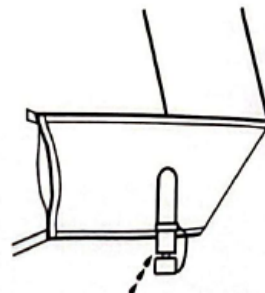
En la superficie del agua

Infle hasta que pueda mantenerse erguido. Luego, coloque la correa alrededor de la pierna y enganche el mosquetón al anillo en D.



Inflado con válvula oral unidireccional

Infle soplando aire por la válvula de llenado.



Desinflado

Inserte la tapa al revés en la válvula para liberar aire o agua.